



Kaspersky Anti-Virus

For Administration kit

دفتر مرکزی: استان مرکزی، اراک، میدان شهداء، بالاتر از سینما عصر جدید، ساختمان اداری احسان، طبقه 4

تلفن دفتر فروش: 0861-2217910

تلفن بخش فنی: 0861-2234674

فکس: 0861-2230184

طریقه ی نصب و راه اندازی Administration Kit

محتوای CD آنتی ویروس کسپرسکی شامل موارد زیر می شود :

1-Administratiion kit: کنسول مدیریتی کسپرسکی است که بروی سیستمی که می خواهیم بعنوان سرور انتخاب کنیم نصب می شود و از طریق آن می توانیم بروی آنتی ویروس سیستم هایی که آنتی ویروس برویشان نصب است مدیریت کنیم.

2-Kaspersky Antivirus for Windows Server: این آنتی ویروس بروی سرور آنتی ویروس نصب می شود.

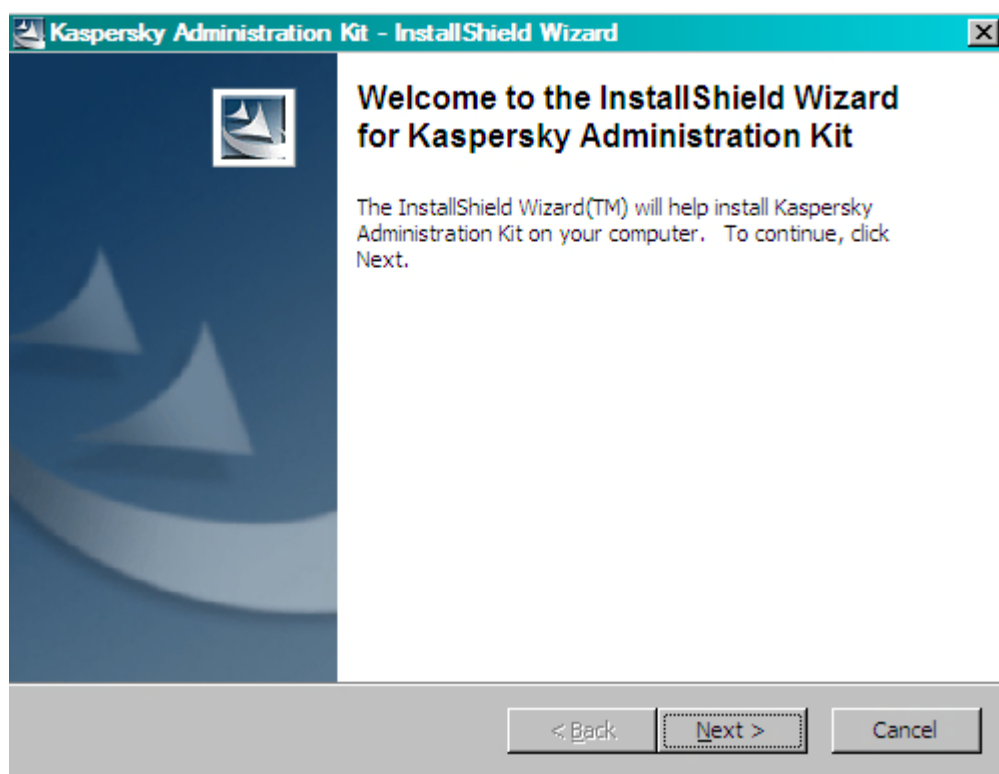
3-Kaspersky Antivirus for Windows Workstation: این آنتی ویروس بروی کلاینت ها نصب می شود.

در آنتی ویروس کسپر نسخه ی نصبی آن بروی کلاینت ها با نسخه ی نصبی بروی سرور متفاوت است.

قبل از هر کاری ابتدا باید یک سیستم را که بیکارترین سیستم در شبکه است و در دید همه ی سیستم ها قرار دارد بعنوان سیستم آنتی ویروس انتخاب کنیم . سپس برای راه اندازی سرور آنتی ویروس باید برنامه ی administration kit را بروی آن نصب کنیم و بعد از آن نیز باید آنتی ویروس kaspersky antivirus for windows server را بروی آن نصب کنیم.

قبل نصب اگر آنتی ویروسی بروی سیستم وجود دارد باید آن را از روی سیستم پاک کنیم و همچنین فایروال ویندوز را باید off کنیم.

پوشه ی Administration kit را باز می کنیم و سپس فایل Setup آن را اجرا می کنیم.



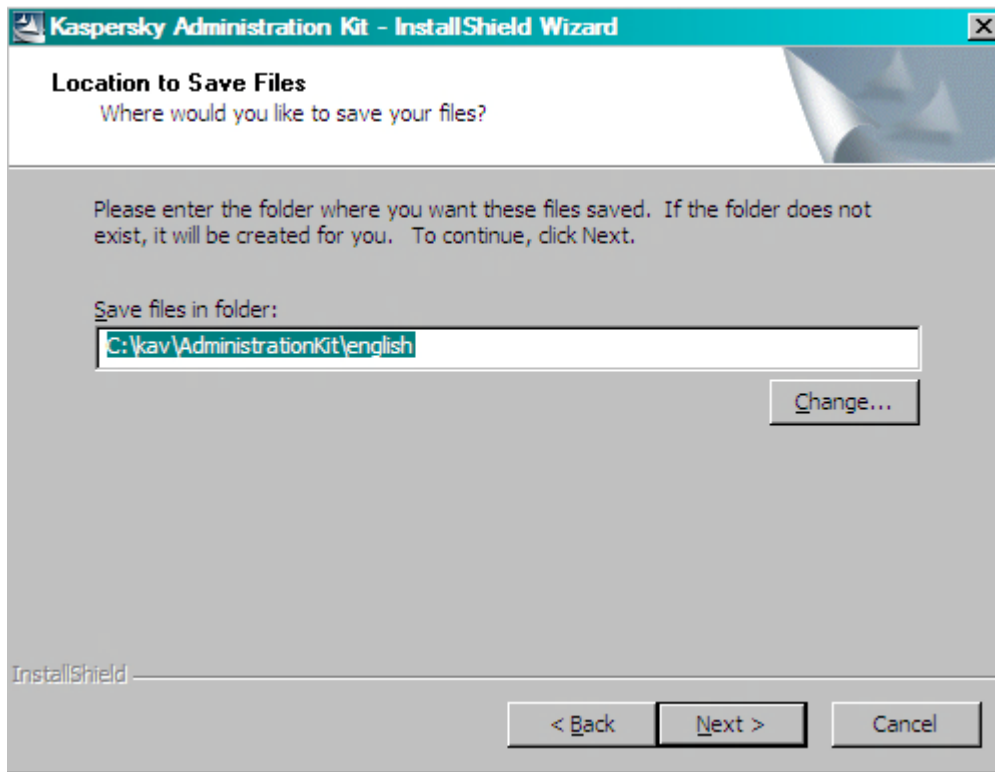
دفتر مرکزی: استان مرکزی، اراک، میدان شهداء، بالاتر از سینما عصر جدید، ساختمان اداری احسان، طبقه 4

تلفن دفتر فروش: 0861-2217910

تلفن بخش فنی: 0861-2234674

فکس: 0861-2230184

بروی دکمه ی next کلیک می کنیم



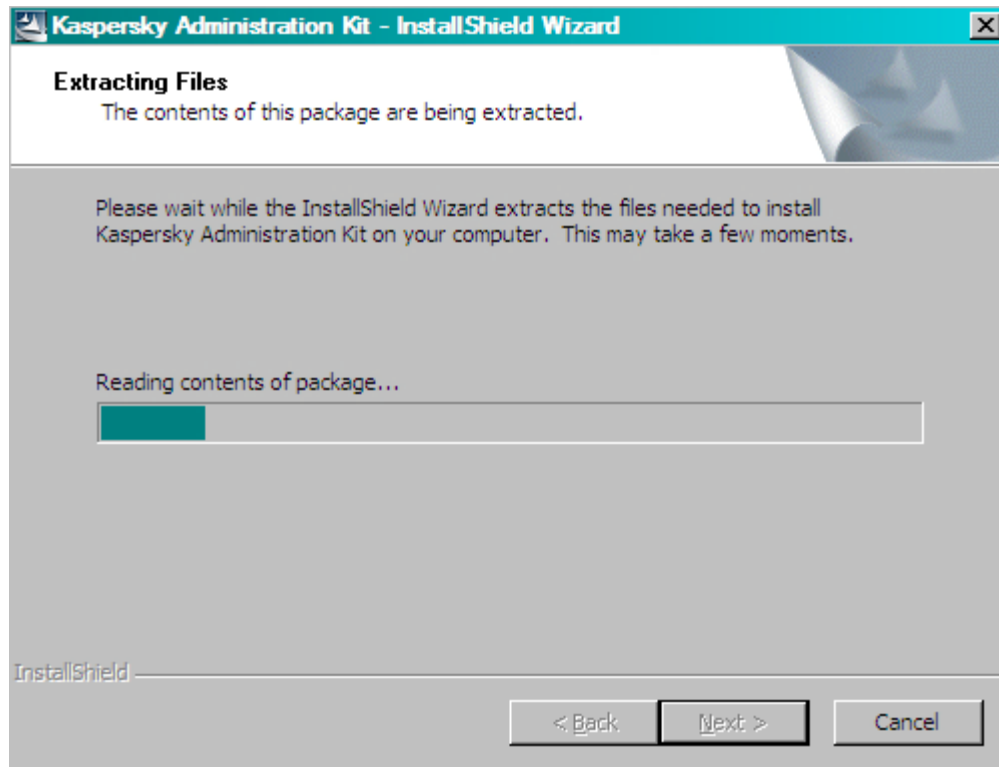
در این قسمت ابتدا مسیر فایل نصبی را انتخاب می کنیم و سپس بروی دکمه ی next کلیک می کنیم

دفتر مرکزی: استان مرکزی، اراک، میدان شهداء، بالاتر از سینما عصر جدید، ساختمان اداری احسان، طبقه 4

تلفن دفتر فروش: 0861-2217910

تلفن بخش فنی: 0861-2234674

فکس: 0861-2230184



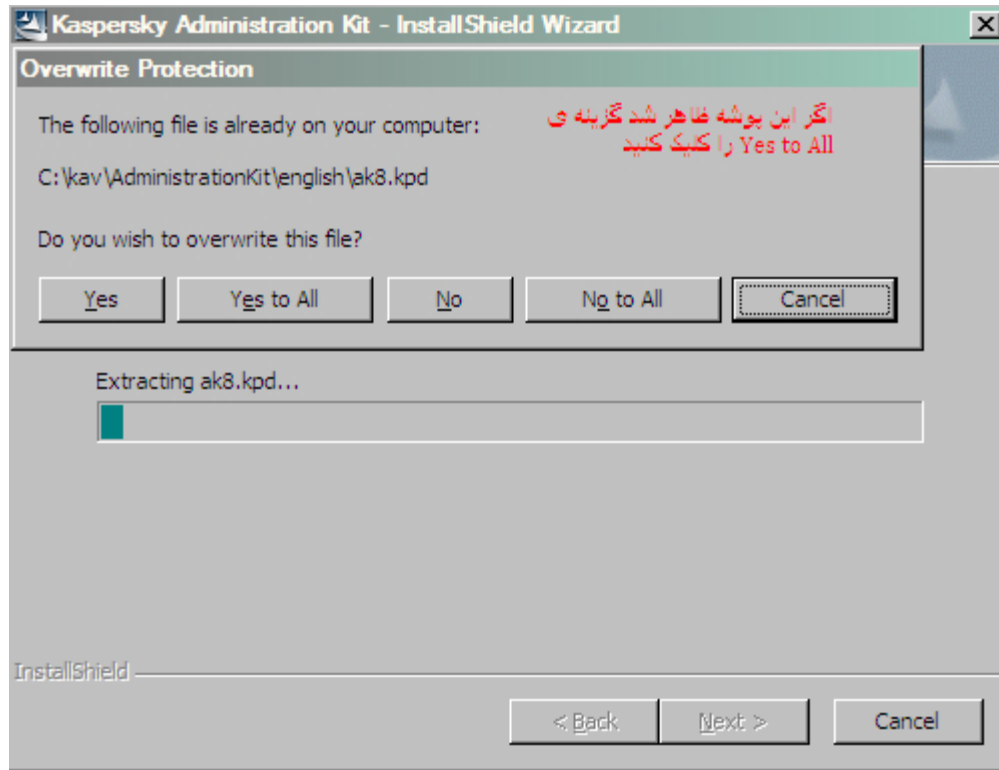
دفتر مرکزی: استان مرکزی، اراک، میدان شهداء، بالاتر از سینما عصر جدید، ساختمان اداری احسان، طبقه 4

تلفن دفتر فروش: 0861-2217910

تلفن بخش فنی: 0861-2234674

فکس: 0861-2230184

در حال خواندن فایل ها از درون سی دی می باشد



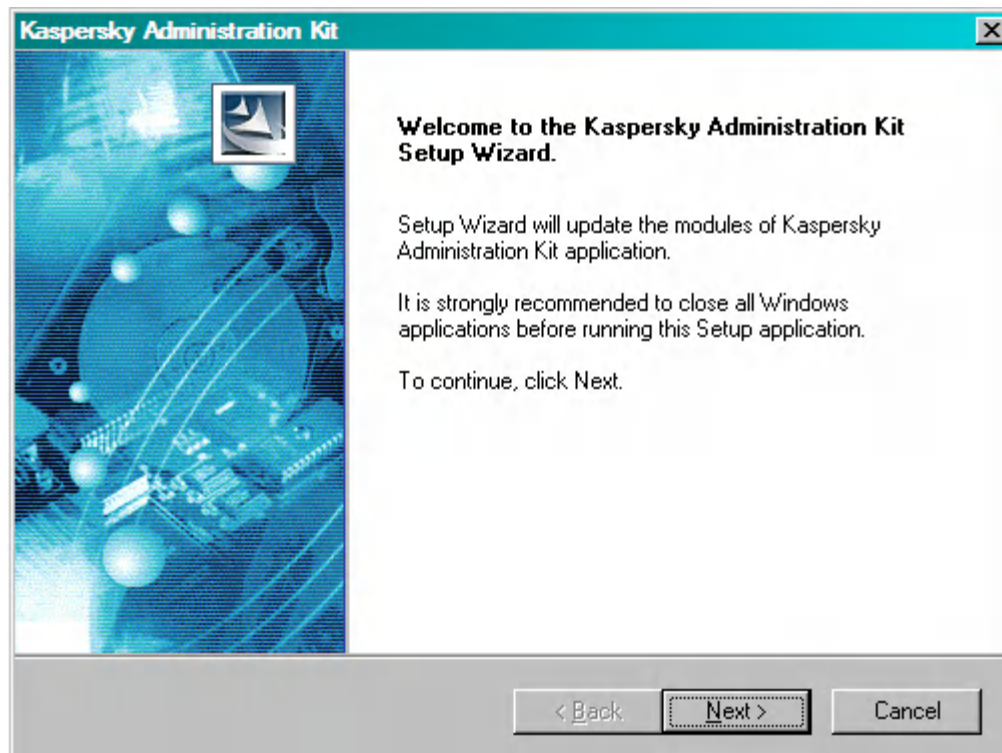
اگر از قبل این برنامه را بروی سیستمتان نصب کرده باشید این پیغام داده می شود که آیا می خواهید اطلاعات جدید جایگزین اطلاعات قدیمی شود که شما بروی دکمه ی Yes to All را کلیک می کنید.

دفتر مرکزی: استان مرکزی، اراک، میدان شهداء، بالاتر از سینما عصر جدید، ساختمان اداری احسان، طبقه 4

تلفن دفتر فروش: 0861-2217910

تلفن بخش فنی: 0861-2234674

فکس: 0861-2230184



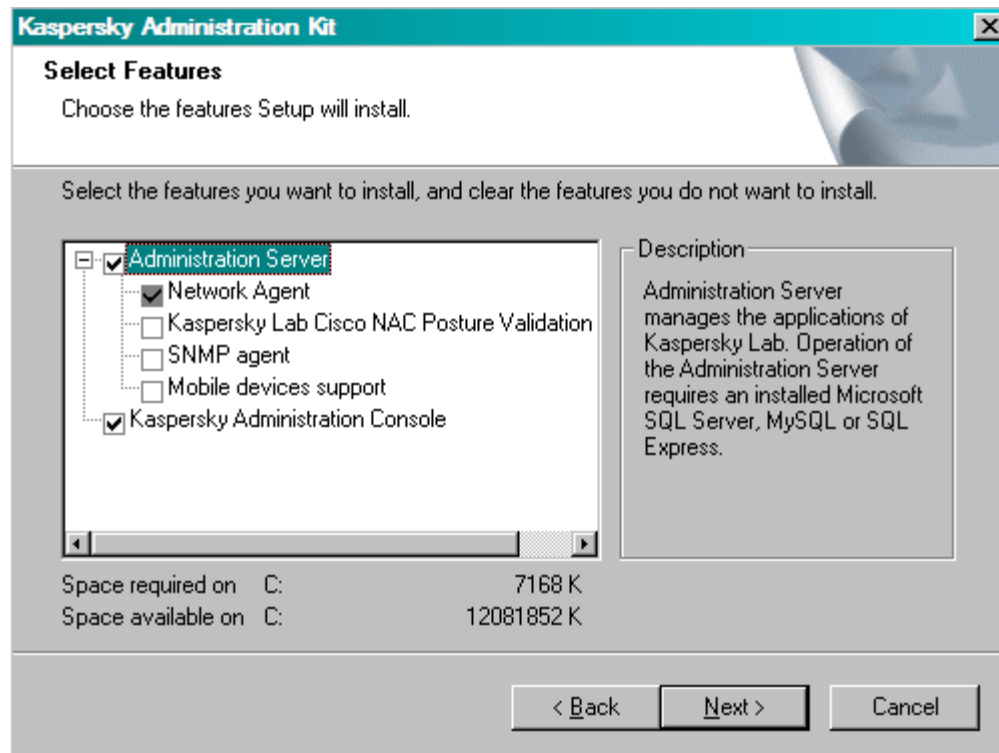
بروی دکمه ی next کلیک می کنیم

دفتر مرکزی: استان مرکزی، اراک، میدان شهداء، بالاتر از سینما عصر جدید، ساختمان اداری احسان، طبقه 4

تلفن دفتر فروش: 0861-2217910

تلفن بخش فنی: 0861-2234674

فکس: 0861-2230184



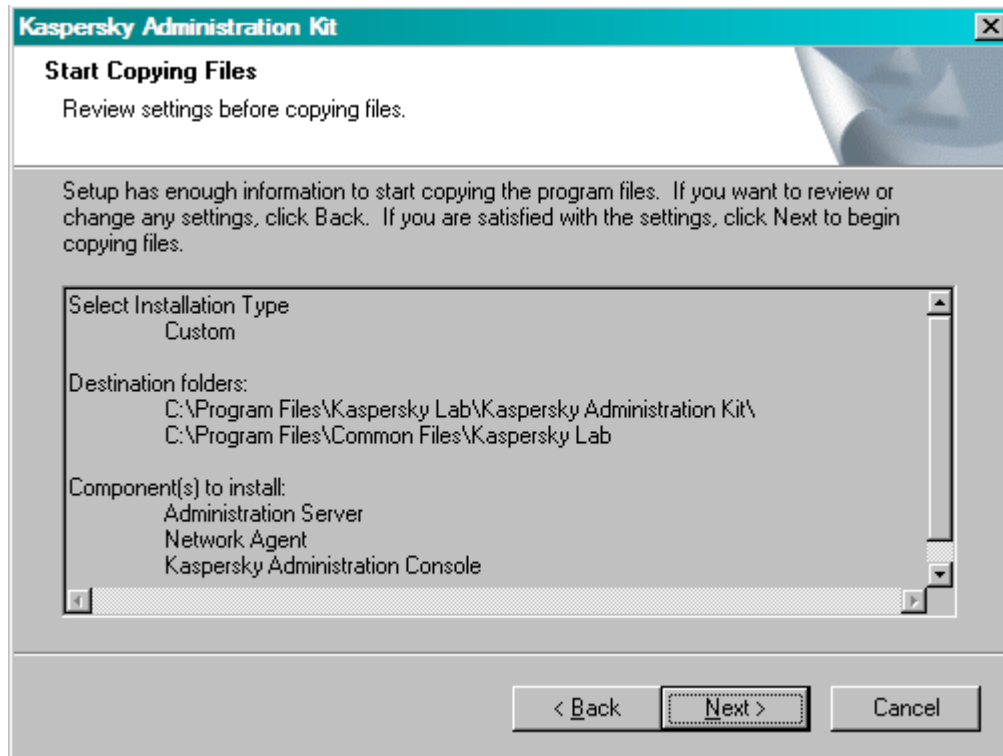
دفتر مرکزی: استان مرکزی، اراک، میدان شهداء، بالاتر از سینما عصر جدید، ساختمان اداری احسان، طبقه 4

تلفن دفتر فروش: 0861-2217910

تلفن بخش فنی: 0861-2234674

فکس: 0861-2230184

در این پنجره نیز تجهیزاتی که برای نصب وجود دارد را به ما نشان می دهد که ما هیچ تغییری در آن ایجاد نمی کنیم و بروی next کلیک می کنیم



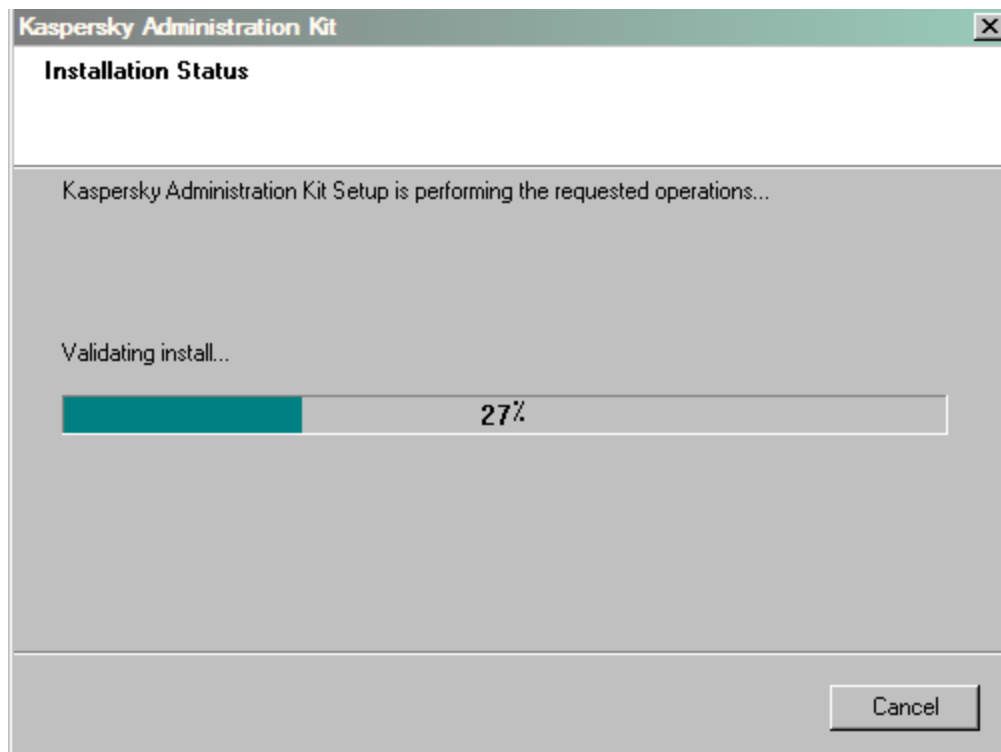
دکمه ی next را کلیک می کنیم

دفتر مرکزی: استان مرکزی، اراک، میدان شهداء، بالاتر از سینما عصر جدید، ساختمان اداری احسان، طبقه 4

تلفن دفتر فروش: 0861-2217910

تلفن بخش فنی: 0861-2234674

فکس: 0861-2230184



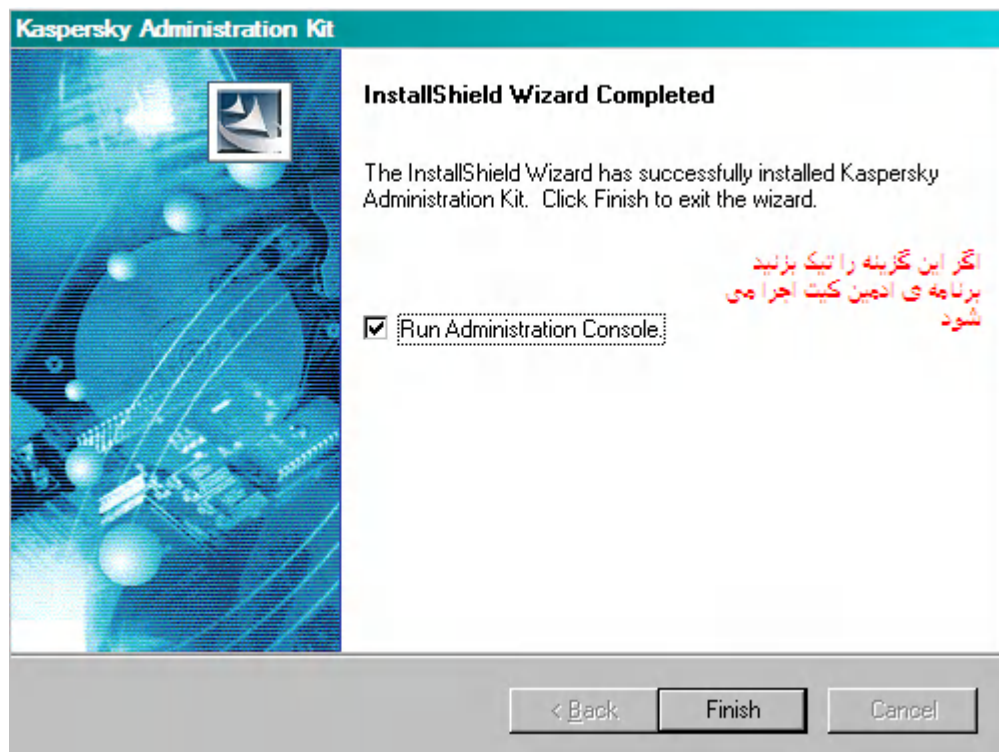
عملیات نصب در حال انجام است

دفتر مرکزی: استان مرکزی، اراک، میدان شهداء، بالاتر از سینما عصر جدید، ساختمان اداری احسان، طبقه 4

تلفن دفتر فروش: 0861-2217910

تلفن بخش فنی: 0861-2234674

فکس: 0861-2230184



نصب برنامه ی ادمین کیت تمام شد بروی دکمه ی Finish کلیک کنید.

دفتر مرکزی: استان مرکزی، اراک، میدان شهداء، بالاتر از سینما عصر جدید، ساختمان اداری احسان، طبقه 4

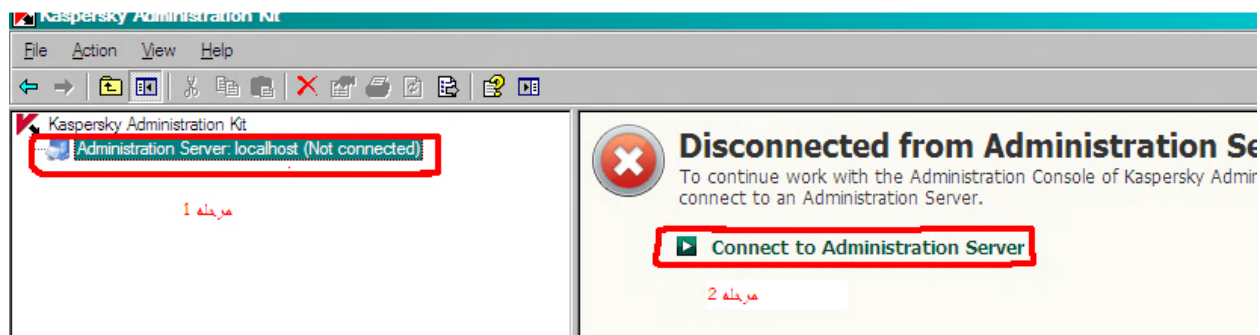
تلفن دفتر فروش: 0861-2217910

تلفن بخش فنی: 0861-2234674

فکس: 0861-2230184

بعد از نصب Administration Kit باید آن را به سرور آنتی ویروس متصل کنیم تا کنسول مدیریتی ایجاد شود برای انجام این کار مراحل زیر را انجام می دهیم:

ابتدا بروی گزینه Administration Server(Not Connected) کلیک می کنیم و سپس بروی گزینه Connect to Server کلیک می کنیم. زمانی که برای اولین بار این کار را انجام می دهیم یک کادر باز می شود که ما باید IP سرور آنتی ویروس را وارد کنیم البته چون سرور همان سیستمی است که برنامه ی Administration Kit بروی آن نصب است می توانیم کلمه ی local host را نیز بجای IP وارد کنیم. بعد از انجام این کار برنامه ی مدیریتی کنسول به نمایش در می آید.



دفتر مرکزی: استان مرکزی، اراک، میدان شهداء، بالاتر از سینما عصر جدید، ساختمان اداری احسان، طبقه 4

تلفن دفتر فروش: 0861-2217910

تلفن بخش فنی: 0861-2234674

فکس: 0861-2230184